

Archiwum Prac Dyplomowych

instrukcja dla członków komisji egzaminacyjnej

Archiwum Prac Dyplomowych jest jednym z wielu serwisów internetowych współpracujących z Uniwersyteckim Systemem Obsługi Studiów. Aplikacja ta pełni rolę katalogu i repozytorium elektronicznych wersji pisemnych prac dyplomowych oraz rozpraw doktorskich powstających na uczelni. Wraz z każdą pracą przechowywane są powiązane z nią szczegółowe informacje, takie jak: imię i nazwisko autora, promotora pracy (określanego w APD mianem kierującego pracą) i recenzentów, recenzje oraz oceny pracy.

Logowanie

Serwis Archiwum Prac Dyplomowych, zwany dalej APD, dostępny jest pod adresem:

<https://apd.ans.edu.pl>

Lub na stronie

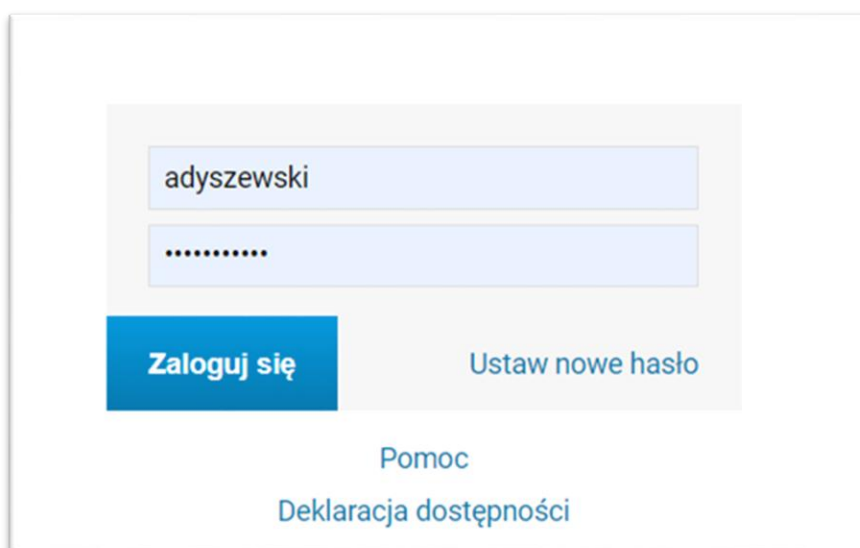
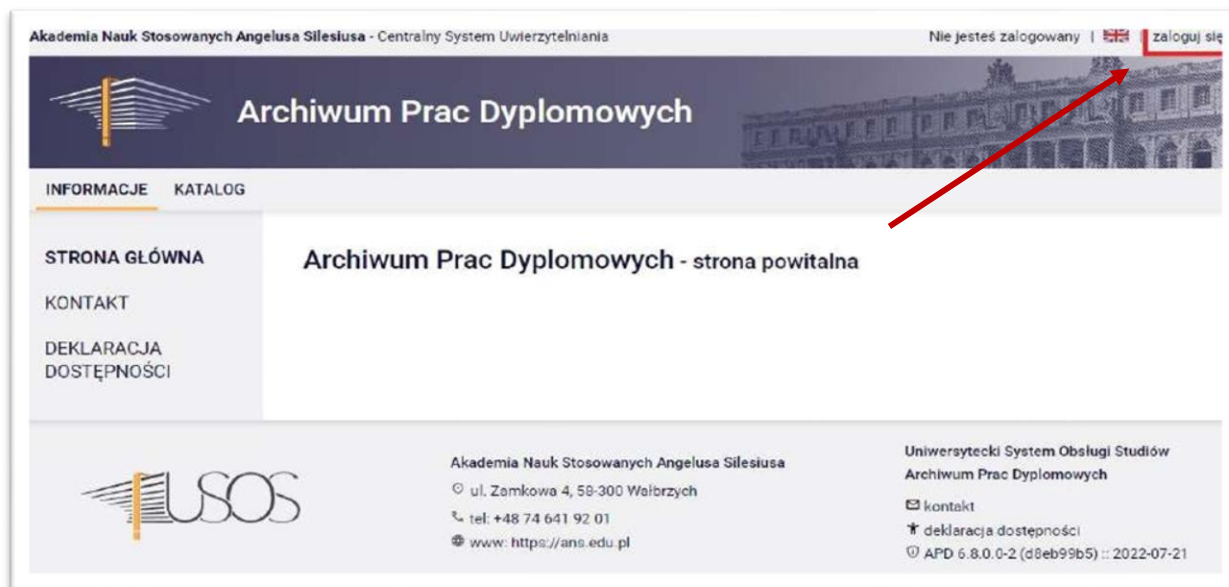
<https://usosweb.ans.edu.pl>

W zakładce Archiwum Prac Dyplomowych



AKADEMIA NAUK STOSOWANYCH
ANGELUSA SILESIIUSA

Logowanie odbywa się poprzez **Akademia Nauk Stosowanych Angelusa Silesiusa - Centralny System Uwierzytelniania**, w którym należy kliknąć **ZALOGUJ SIĘ** umieszczonym w górnym, prawym rogu a następnie podać **identyfikator i hasło** (Rys.1).



Rys. 1. Archiwum Prac Dyplomowych - Strona startowa

Elektroniczne protokoły egzaminów dyplomowych w APD – zadania przewodniczącego komisji

Przewodniczący komisji po zalogowaniu w APD wyświetla listę nadchodzących egzaminów po użyciu pozycji „*moje egzaminy*” dostępnej w bocznym menu zakładki „*moje prace*” lub po kliknięciu opcji „*więcej informacji*” w tabeli nadchodzących egzaminów (Rys. 2). Na stronie

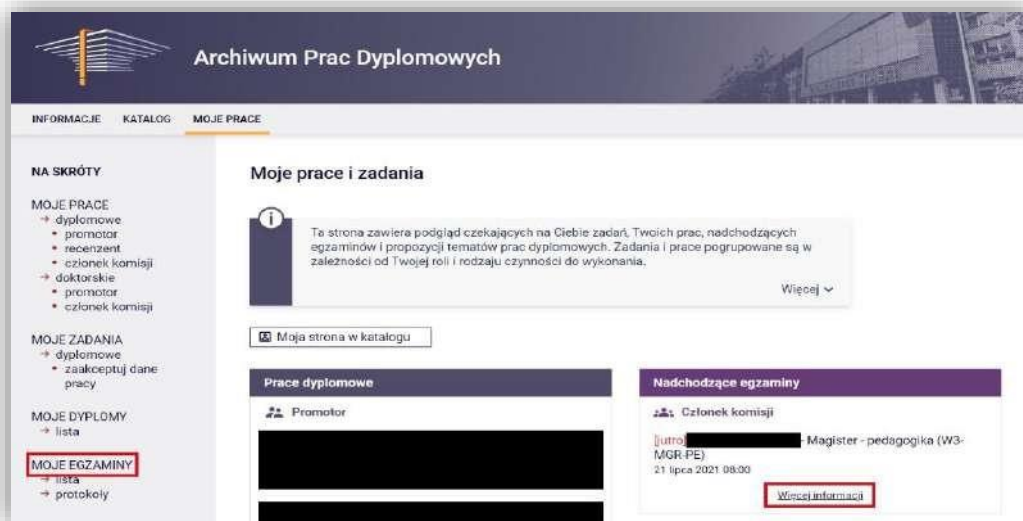


AKADEMIA NAUK STOSOWANYCH
ANGELUSA SILESIIUSA

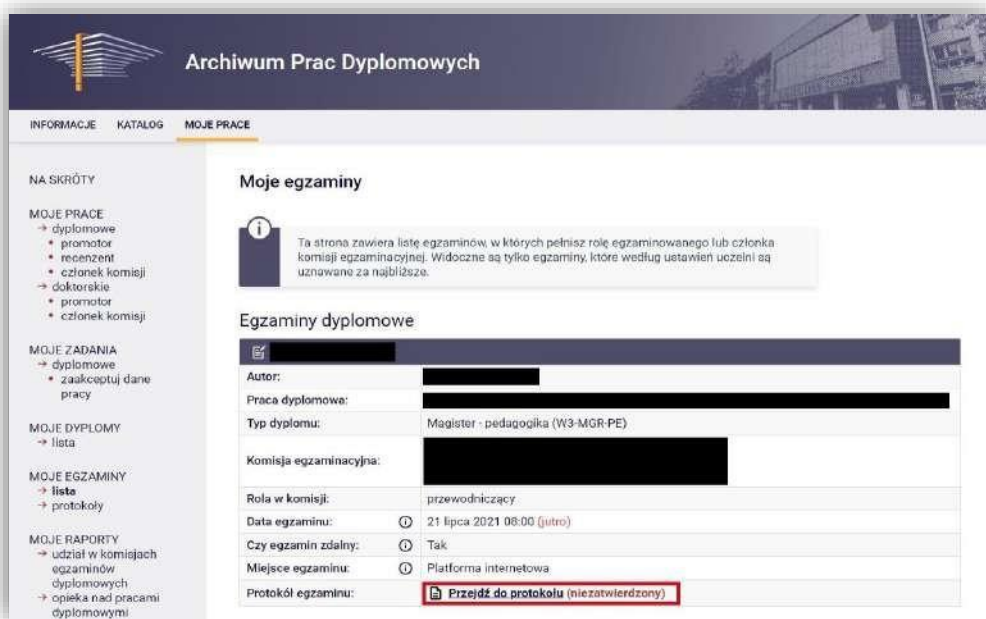
nadchodzących egzaminów serwis wyświetla powiązane z pracownikiem egzaminy dyplomowe. Przejście do wybranej pracy polega na użyciu odnośnika, którym jest tytuł pracy dyplomowej. Przewodniczący komisji może również otworzyć stronę protokołu egzaminu dyplomowego używając opcji „**Przejdź do protokołu**” (Rys. 3).



AKADEMIA NAUK STOSOWANYCH
ANGELUSA SILESIIUSA



Rys. 2 Archiwum Prac Dyplomowych - Przejście do okna nadchodzących egzaminów

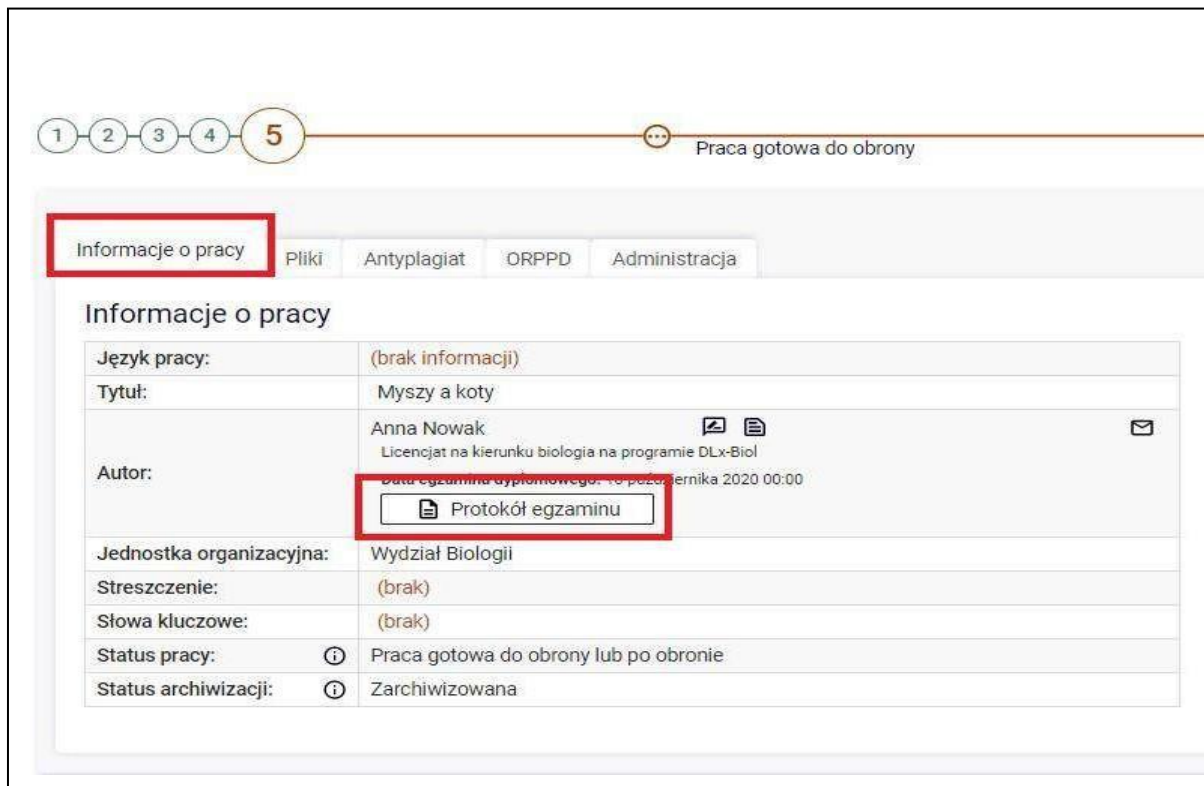


Rys. 3 Archiwum prac dyplomowych - Przejście do okna protokołu egzaminu dyplomowego

Protokół egzaminu w Archiwum Prac Dyplomowych (APD) może utworzyć **przewodniczący komisji** w przypadku, gdy zostały uzupełnione wszystkie recenzje i praca znajduje się na etapie 5 (*Praca gotowa do obrony*).

W celu wypełnienia protokołu w APD:

1. Należy kliknąć w link **Protokół egzaminu** (Rys.4.) widoczny w sekcji Autor (zakładka **Informacje o pracy**):



1 2 3 4 5 Praca gotowa do obrony

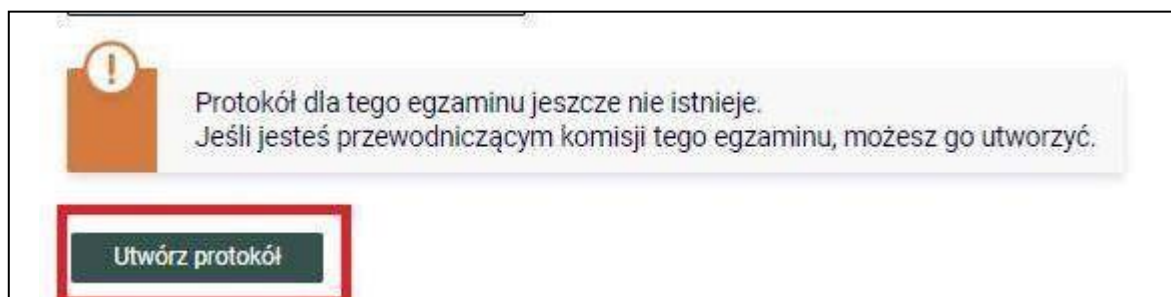
Informacje o pracy Pliki Antyplagiat ORPPD Administracja

Informacje o pracy

Język pracy:	(brak informacji)
Tytuł:	Myszy a koty
Autor:	Anna Nowak Licencjat na kierunku biologia na programie DLx-Biol Data egzaminu dyplomowego: 10 października 2020 00:00 Protokół egzaminu
Jednostka organizacyjna:	Wydział Biologii
Streszczenie:	(brak)
Słowa kluczowe:	(brak)
Status pracy:	Praca gotowa do obrony lub po obronie
Status archiwizacji:	Zarchiwizowana

Rys. 4. Archiwum prac dyplomowych – protokół

2. Następnie kliknąć w **UTWÓRZ PROTOKÓŁ** (Rys.5).

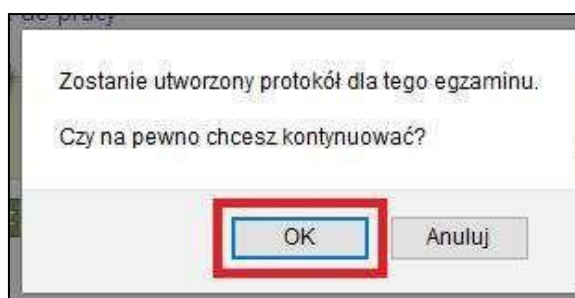


Protokół dla tego egzaminu jeszcze nie istnieje.
Jeśli jesteś przewodniczącym komisji tego egzaminu, możesz go utworzyć.

Utwórz protokół

Rys. 5. Archiwum prac dyplomowych – utwórz protokół

3. Trzeba potwierdzić komunikat, który pojawi się w nowym oknie (Rys.6).



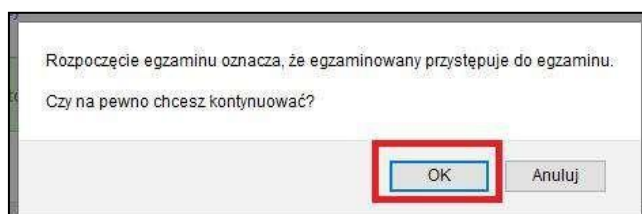
Rys. 6. Archiwum prac dyplomowych – nowy protokół

4. W momencie rozpoczęcia egzaminu (wypełniania protokołu) należy kliknąć w **ROZPOCZNIJ EGZAMIN** (Rys.7).



Rys. 7. Archiwum prac dyplomowych – rozpoczęcie egzaminu

5. Należy potwierdzić komunikat, który pojawi się w nowym oknie (Rys.8.).



Rys. 8. Archiwum prac dyplomowych – Komunikat

6. Kolejnym krokiem jest dodawanie pytań poprzez przycisk **DODAJ PYTANIE**.



Status

Egzamin rozpoczęty: przewodniczący może edytować pytania.
Data egzaminu: 2020-10-10 00:00

Cofnij rozpoczęcie egzaminu Zakończ egzamin

Pytania

Nie dodano jeszcze żadnych pytań.

Dodaj pytanie ...

Rys. 9. Archiwum prac dyplomowych – Dodawanie pytań

7. Do każdego pytania należy dodać treść zadanego pytania oraz ocenę przyznaną za odpowiedź studenta – następnie kliknąć **ZAPISZ** (Rys.10).

Edycja pytania

Limit 2000, wprowadzono 15 znaków

Treść: *
Testowe pytanie

Ocena: Limit 20, wprowadzono 1 znaków
4

*- pola wymagane

Anuluj Zapisz

Rys. 10. Archiwum prac dyplomowych – Dodawanie pytań

8. Przewodniczący komisji ma możliwość poprawiania oraz usuwania pytań – za pomocą linków znajdujących się przy każdym dodanym pytaniu (Rys.11).



Pytania

1.	Treść: Testowe pytanie Ocena: 4	W dół ↓ Edytuj → Usuń →
2.	Treść: Testowe 2 Ocena: 5	W górę ↑ W dół ↓ Edytuj → Usuń →
3.	Treść: Testowe 3 Ocena: 3	W górę ↑ Edytuj → Usuń →

Dodaj pytanie ...

Rys. 11. Archiwum prac dyplomowych – Edycja pytań

9. Po zakończeniu egzaminu (wypełnianiu protokołu) należy kliknąć **ZAKOŃCZ EGZAMIN** (Rys.12).

Status

Egzamin rozpoczęty: przewodniczący może edytować pytania.
Data egzaminu: 2020-10-10 00:00

Cofnij rozpoczęcie egzaminu ⓘ

Zakończ egzamin ⓘ

Rys. 12. Archiwum prac dyplomowych – Zakończ egzamin.

10. Kolejnym krokiem jest wystawienie oceny poprzez przycisk **EDYTUJ OCENY** (Rys.13).

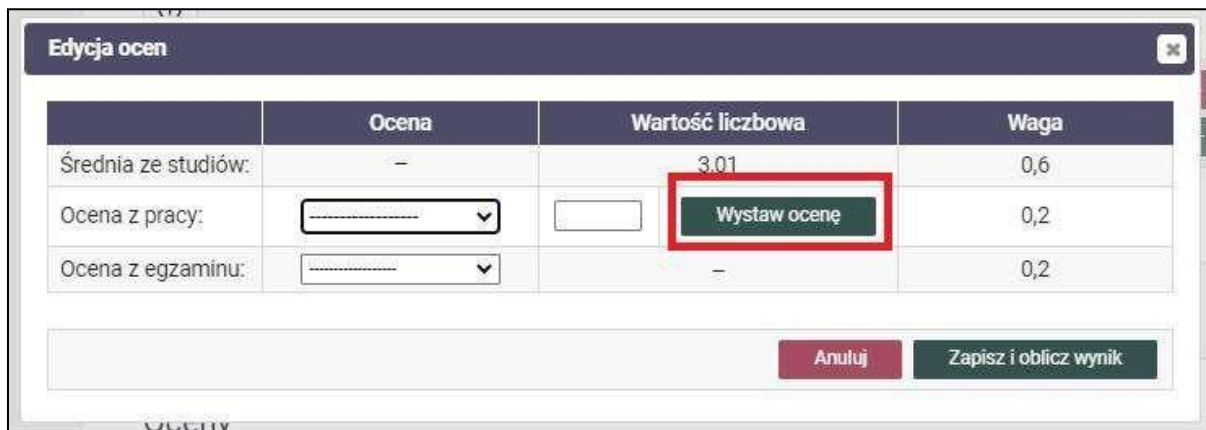
Oceny

	Ocena	Wartość liczbowa	Waga	Wartość ważona
Średnia ze studiów:	–	3,01	0,6	1,806
Ocena z pracy:	brak	brak	0,2	brak
Ocena z egzaminu:	brak	brak	0,2	brak

Edytuj oceny ... ⓘ

Rys. 13. Archiwum prac dyplomowych – Edytuj oceny.

11. W celu wystawienia oceny z pracy dyplomowej należy kliknąć w przycisk **WYSTAW OCENĘ** (Rys.14).



	Ocena	Wartość liczbowa	Waga
Średnia ze studiów:	-	3,01	0,6
Ocena z pracy:	<input type="text"/>	<input type="text"/>	0,2
Ocena z egzaminu:	<input type="text"/>	-	0,2

Anuluj Zapisz i oblicz wynik

Rys. 14. Archiwum prac dyplomowych – ocena z pracy dyplomowej.

12. W nowym oknie aplikacja pokaże informacje o recenzjach oraz wyliczoną ocenę z pracy - **Średnia wg skali**. W celu zapisania oceny należy kliknąć – **PRZEPISZ ŚREDNIĄ**. Średnia ocen z recenzji zostaje wpisana do kolumny **wartość liczbowa** (Rys.15).



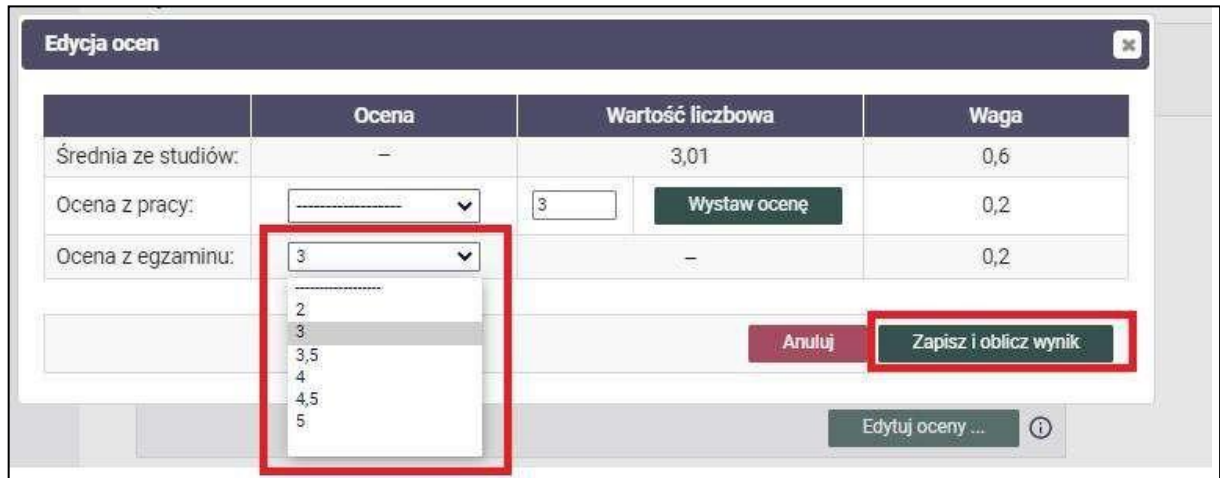
Testowa praca dyplomowa	
Liczba recenzentów:	4
Liczba recenzji:	2
Liczba ocen:	2
Średnia ocen pracy:	3,25

Liczba prac:	1
Liczba prac z obliczoną oceną:	1
Średnia z obliczonych ocen:	3,25
Średnia wg skali:	3

Anuluj Przepisz średnią

Rys. 15. Archiwum prac dyplomowych – ocena z pracy dyplomowej, średnia.

13. W celu wystawienia oceny z egzaminu dyplomowego należy rozwinąć listę w kolumnie **Ocena** i wybrać ocenę z egzaminu. Następnie należy zatwierdzić oceny poprzez - **ZAPISZ I OBLICZ WYNIK**. Zakończenie edycji ocen spowoduje zapisanie zmian w systemie oraz obliczenie końcowego wyniku studiów i oceny na dyplomie.



	Ocena	Wartość liczbową	Waga
Średnia ze studiów:	–	3,01	0,6
Ocena z pracy:	<input type="text" value=""/>	<input type="text" value="3"/> <input type="button" value="Wystaw ocenę"/>	0,2
Ocena z egzaminu:	<input type="text" value="3"/> <input type="text" value=""/>	–	0,2

Rys. 16. Archiwum prac dyplomowych – Oceny.

14. Po uzupełnieniu uwag poniższą treścią:

„ Biorąc pod uwagę średnią arytmetyczną całości studiów ,
ocenę pracy dyplomowej.....
oraz ocenę egzaminu dyplomowego..... ,

Komisja Egzaminacyjna jednogłośnie/większością* głosów uznała,

że Pan/Pani.....

zdał/a **egzamin dyplomowy**

nie zdał/a **egzaminu dyplomowego***

oraz

uzyskał/a*

nie uzyskał/a*

tytuł zawodowy licencjata/licencjata pielęgniarstwa/inżyniera/magistra* .

W związku z powyższym **Komisja Egzaminacyjna postanowiła wydać/ nie wydać*** dyplom ukończenia **studiów pierwszego stopnia/studiów drugiego stopnia*.**”

należy zatwierdzić protokół poprzez – **ZATWIERDŹ PROTOKÓŁ – WYNIK POZYTYWNY** (Rys.17).



Status

Egzamin zakończony: przewodniczący może edytować oceny.
Data egzaminu: 2020-07-21 13:00

Cofnij zakończenie egzaminu ⓘ

Zatwierdź protokół - wynik negatywny ⓘ

Zatwierdź protokół - wynik pozytywny ⓘ

Pytania

1. Treść: 444
Ocena: 4

Oceny

	Ocena	Wartość liczbowa	Waga	Wartość ważona
Średnia ze studiów:	–	3,01	0,6	1,806
Ocena z pracy:	3	3	0,2	0,6
Ocena z egzaminu:	3	3	0,2	0,6

Edytuj oceny ... ⓘ

Wynik studiów:	3,006
Ocena na dyplomie:	dostateczny

Uwagi: brak

Edytuj uwagi ...

Rysunek 17: Zatwierdzenie protokołu.

Rys. 17. Archiwum prac dyplomowych – Zatwierdzenie protokołu.

- Ostatnim krokiem jest podpisanie protokołu – w tym celu należy kliknąć w przycisk **PODPISZ PROTOKÓŁ**. Podpis w pierwszej kolejności składa przewodniczący komisji, a następnie wszyscy pozostali członkowie komisji (Rys.18).

Podpisy

Przewodniczący	mgr inż. Jacek Gizelski	NIEPODPISANY
Członek komisji	dr Mariusz Nogala	NIEPODPISANY

Podpisz protokół

Rys. 18. Archiwum prac dyplomowych – Podpisywanie protokołu.

Członek komisji w celu podpisania protokołu korzysta z serwisu APD za pomocą konta uczelnianego *@ans.edu.pl*.

16. Protokół uznaje się za zatwierdzony dopiero po złożeniu podpisów przez wszystkich członków komisji (Rys.19).

Podpisy

Przewodniczący	mgr inż. Jacek Gizelski	PODPISANY 2021-01-05 13:45
Członek komisji	dr Mariusz Nogala	PODPISANY 2021-01-05 13:46

Rys. 19. Archiwum prac dyplomowych – stan podpisów.

W przypadku uzyskania przez studenta negatywnej oceny z egzaminu, przewodniczący komisji ma możliwość zatwierdzenia protokołu przy użyciu przycisku „*zatwierdź protokół – wynik negatywny*” (Rys. 20). Po wykonaniu tej akcji przewodniczący i pozostali członkowie komisji podpisują protokół elektronicznie.



Pobierz protokół jako PDF

Status

Egzamin zakończony: przewodniczący może edytować oceny.
Data egzaminu: 2021-07-21 08:00

Cofnij zakończenie egzaminu

Zatwierdź protokół - wynik negatywny

Zatwierdź protokół - wynik pozytywny

Pytania

- Treść: Treść pierwszego pytania
Ocena: 2
- Treść: Treść drugiego pytania
Ocena: 2
- Treść: Treść trzeciego pytania
Ocena: 3

Oceny	Ocena	Wartość liczbowa	Waga	Wartość ważona
Srednia ze studiów:	-	4,65	0,5	2,33
Ocena z pracy:	5	5	0,25	1,25
Ocena z egzaminu:	2	2	0,25	0,5

Edytuj oceny ...

Rys. 20. Archiwum prac dyplomowych – Zatwierdzenie protokołu, wynik negatywny.

Protokół egzaminu poprawkowego również może być utworzony w serwisie APD. Przygotowany odpowiednio egzamin wyświetli się na liście dostępnych egzaminów. Użycie odnośnika (Rys. 21) powoduje otwarcie strony protokołu. Uzupełnianie protokołu egzaminu poprawkowego nie różni się od uzupełniania danych w pierwszym terminie. Przewodniczący komisji nie będzie miał możliwości wprowadzenia i edycji oceny z pracy dyplomowej oraz oceny z pierwszego terminu. Po zarejestrowaniu zadanych pytań przewodniczący może wprowadzić ocenę z egzaminu poprawkowego (Rys. 22).



Moje egzaminy

Ta strona zawiera listę egzaminów, w których pełnisz rolę egzaminowanego lub członka komisji egzaminacyjnej. Widoczne są tylko egzaminy, które według ustawień uczelni są uznawane za najbliższe.

Egzaminy dyplomowe

Examin 1:
Autor: [Redacted]
Praca dyplomowa: [Redacted]
Typ dyplomu: Magister - pedagogika (W3-MGR-PE)
Komisja egzaminacyjna: [Redacted]
Rola w komisji: przewodniczący
Data egzaminu: 21 lipca 2021 08:00 (już minęła)
Czy egzamin zdalny: Tak
Miejsce egzaminu: Platforma internetowa
Protokół egzaminu: [Przejdź do protokołu \(podpisany przez wszystkich\)](#)

Examin 2 (egzamin poprawkowy):
Autor: [Redacted] (egzamin poprawkowy)
Praca dyplomowa: [Redacted]
Typ dyplomu: Magister - pedagogika (W3-MGR-PE)
Komisja egzaminacyjna: [Redacted]
Rola w komisji: przewodniczący
Data egzaminu: 22 lipca 2021 14:55 (dzisiaj)
Protokół egzaminu: [Przejdź do protokołu \(niezatwierdzony\)](#)

Rys. 21. Archiwum prac dyplomowych – Otwarcie okna protokołu poprawkowego.

Status
Egzamin zakończony: przewodniczący może edytować oceny.
Data egzaminu: 2021-07-22 14:55

Pytania
1. Treść: Treść pierwszego pytania egzaminu poprawkowego.
Ocena: 5

Edycja ocen

	Ocena	Wartość liczbowa	Waga
Średnia ze studiów:	–	4,65	0,5
Ocena z pracy:	5	5	0,25
Ocena z egzaminu:	2	2	0,25
Ocena z egzaminu poprawkowego:	5	5	

[Anuluj](#) [Zapisz i oblicz wynik](#)

Rys. 22. Archiwum prac dyplomowych – Wprowadzenie ocen z egzaminu poprawkowego.

Zapisanie oceny z egzaminu poprawkowego powoduje obliczenie końcowego wyniku studiów oraz oceny na dyplomie. Tak jak we wcześniej opisanym protokole, przewodniczący komisji



AKADEMIA NAUK STOSOWANYCH
ANGELUSA SILESIUSA

egzaminu poprawkowego zatwierdza protokół i podpisuje go elektronicznie razem z pozostałymi członkami komisji egzaminacyjnej (Rys. 23).

Protokół egzaminu dyplomowego - [nazwa] (egzamin poprawkowy)

← wróć do poprzedniej strony

Zapisano zmiany

Pobierz protokół jako PDF

Status

Egzamin zakończony: przewodniczący może edytować oceny.
Data egzaminu: 2021-07-22 14:55

Cołnij zakończenie egzaminu

Zatwierdź protokół - wynik negatywny

Zatwierdź protokół - wynik pozytywny

Pytania

- Treść: Treść pierwszego pytania egzaminu poprawkowego.
Ocena: 5
- Treść: Treść drugiego pytania egzaminu poprawkowego.
Ocena: 5
- Treść: Treść trzeciego pytania egzaminu poprawkowego.
Ocena: 5

Oceny	Ocena	Wartość liczbowa	Waga	Wartość ważona
Średnia ze studiów:	–	4,65	0,5	2,33
Ocena z pracy:	5	5	0,25	1,25
Ocena z egzaminu:	2	2	0,25	1,25
Ocena z egzaminu poprawkowego:	5	5		

Edytuj oceny ...

Wynik studiów: **4,83**

Ocena na dyplomie: **celujący**

Edytuj ...

Rys. 23 Archiwum prac dyplomowych - zatwierdzenie protokołu egzaminu poprawkowego

Po zakończeniu działań komisji sekretariat Instytutu drukuje protokół w systemie USOS i przekazuje do podpisania członkom komisji egzaminu dyplomowego.